




M128-A



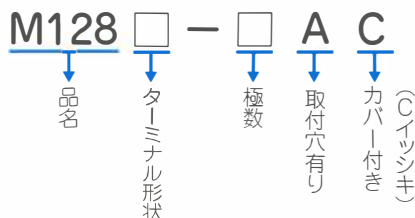
規格認定品は品番・仕様が一般品と一部異なりますので、図面の取り直しをお願い致します。



(写真はM128A-4A)

極数

形名の構成



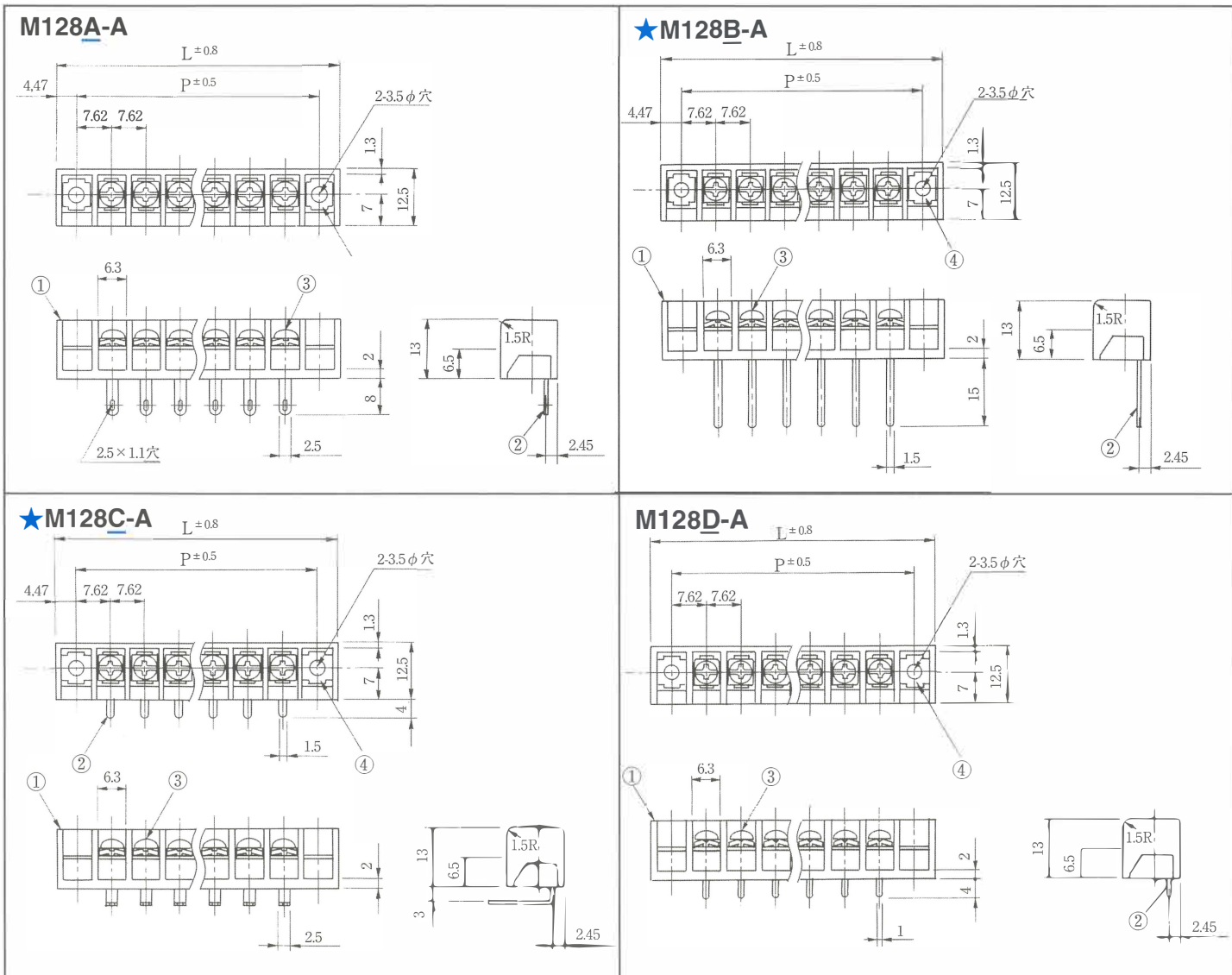
カバー部品表 3点セット 例) M128A- AヨウCイッシキ

名称	品番	使用数
カバー	C139 - ←極数	1
スタット	K109	2
カバー止めネジ	N16	2

- ※ターミナル形状=A, B, C, D
- ※M128B-Aは任意な曲げ・切断可能
- ※カバー取付可能

定 格	AC 250V. 10A (M128A-A, C-A) AC 250V. 6A (M128B-A, D-A)
耐 電 圧	AC2500V/1分間
絶 縁 抵 抗	DC500V 2000MΩ以上
① ブ ロ ッ ク	PBT (UL94V-0)
② ターミナル	0.8t黄銅条、無光沢スズメッキ
③ターミナルネジ	鉄、M3×0.5×6φ三価クロメート ⊕ (ナベ) フリー端子ネジ
④ 取 付 金 具	0.8t黄銅条、無光沢スズメッキ

ターミナル形状は下記よりお選びください。 ★印は特注品扱いとなりますので別途見積りになります。



極 数	1	2	3	4	5	6	7	8	9	10	11	12	13	14	15	16	17	18	19	20
全 長 (L)	24.18	31.8	39.42	47.04	54.66	62.28	69.9	77.52	85.14	92.76	100.38	108	115.62	123.24	130.86	138.48	146.1	153.72	161.34	168.96
取付ピッチ (P)	15.24	22.86	30.48	38.1	45.72	53.34	60.96	68.58	76.2	83.82	91.44	99.06	106.68	114.3	121.92	129.54	137.16	144.78	152.4	160.02